Дополнительное образование в общеобразовательных учреждениях

В 2022-2023 учебном году в 26 общеобразовательных учреждениях (с 01.04.2023 – в 22-х образовательных комплексах) дополнительное образование осуществлялось через реализацию **региональной модели персонифицированного финансирования**.

Охват детей дополнительными общеразвивающими программами

Замеряемый параметр	*2020-2021*	*2021-2022*	*2022-2023*
Доля детей дополнительными общеразвивающими программами от численности детей, обучающихся в школах	**42,7%**	**42,15%**	**46,3 %**
Количество детей в возрасте от 5 до 18 лет, обучающихся в школах по образовательным программам дополнительного образования	**15120**	**15628**	**18334**
Из них численность обучающихся по образовательным программам дополнительного образования по договорам об оказании платных образовательных услуг	**5896**	**6237**	**7693**

Процент охвата учащихся, занимающихся дополнительным образованием, стабильно высокий. Это объясняется тем, что направленность кружков разнообразная. С учётом возможностей педагогического коллектива, пожеланий обучающихся и их родителей, школы организуют работу в системе дополнительного образования по следующим направленностям:

- ✓ художественная,
- ✓ физкультурно-спортивная,
- ✓ техническая,
- ✓ естественнонаучная,
- ✓ социально-педагогическая.

Сводная информация о количестве обучающихся по программам дополнительного образования в общеобразовательных учреждениях

Замеряемый параметр	*2020-2021*	*2021-2022*	*2022-2023*

Количество детей в возрасте от 5 до 18 лет по видам образовательной деятельности	**16181**	**16653**	**20095**
- естественнонаучное	**2244**	**2249**	**2954**
- техническое творчество	**1982**	**1861**	**2484**
- туристско-краеведческое	**577**	**465**	**377**
- художественное (танцы, изо, музыка, литература и др.))	**3748**	**3442**	**4331**
- социально-педагогическое (волонтёрство, добровольчество, работа с группами детей, имеющими ограничения по здоровью, с одарёнными и талантливыми детьми)	**3071**	**3961**	**5531**
- физкультурно-спортивное (массовый спорт, общая физическая подготовка, школьный спорт)	**4559**	**4585**	**4418**

Количество обучающихся по программам дополнительного образования в общеобразовательных учреждениях

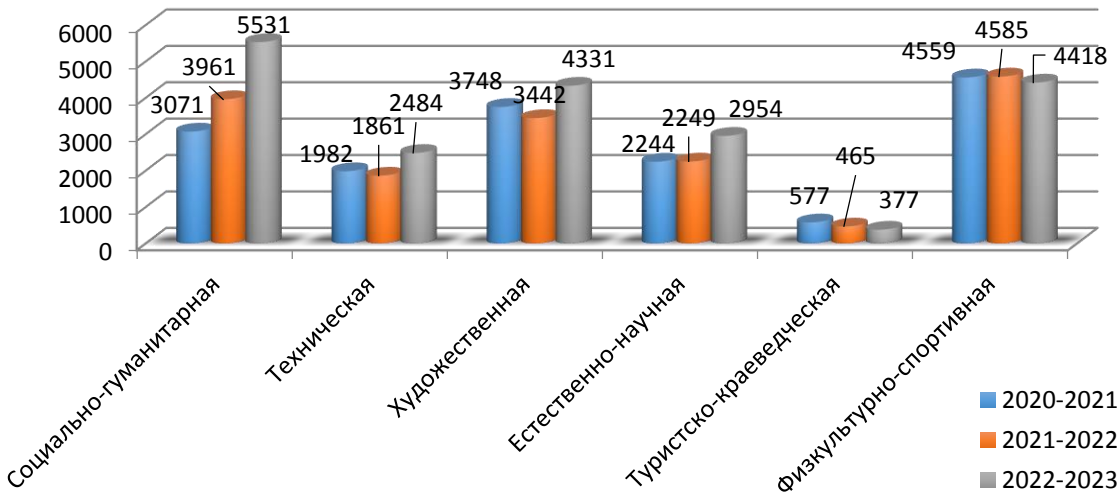

Общее количество детей от 5 до 18 лет в общеобразовательных учреждениях ежегодно увеличивается.

Наибольшую заинтересованность у школьников вызывают кружки художественной, физкультурно-спортивной и социально-педагогической направленностей.

В связи с открытием в школе № 19 и «Марфинская СОШ» Центров образования естественнонаучной и технической направленностей «Точка

роста», растёт количество школьников занимающихся данным направлением: в технической направленности **на 1,86,%**; в естественнонаучной **на 2%**.

Занятость в системе дополнительного образования учащихся, состоящих на внутришкольном учёте составляет **179 чел.** (**85,6%** от общего числа детей, данной категории).

Одной из важнейших задач работы системы образования муниципалитета является обеспечение реализации прав детей с ограниченными возможностями здоровья (ОВЗ) и детей-инвалидов на участие в программах дополнительного образования является.

По программам дополнительного образования в школах и в учреждении дополнительного образования занималось **254** ребёнка – инвалида, т.е. 37,63% от количества детей-инвалидов школьного возраста от 6,6 до 18 лет, проживающих на территории округа (675 человек) и 416 детей с ограниченными возможностями здоровья.

Сводная информация о количестве детей с ОВЗ и детей-инвалидов, охваченных обучением по дополнительным общеразвивающим программам

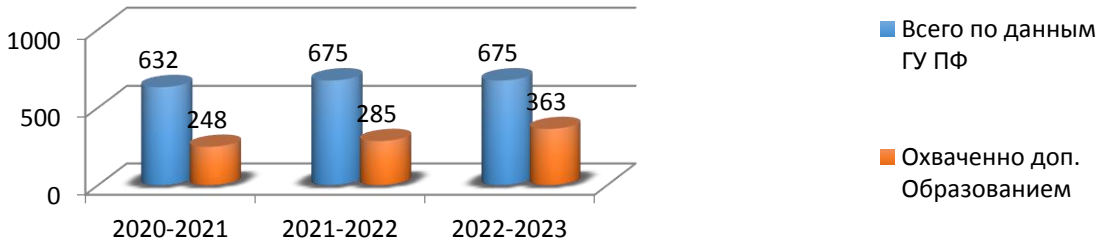

Количество детей с ограниченными возможностями здоровья в возрасте от 5 до 18 лет, включая детей – инвалидов, составляет 675 человек. Из них охвачено дополнительным образованием 363 человека, что составляет 54% (АППГ – 42,2%) от общего количества детей указанной категории.

Продолжено тесное сотрудничество школ с учреждениями дополнительного образования округа.

На базе школ от учреждений дополнительного образования МБУ ДО ДЮЦ «Турист», МБУ ДО СЮТ, МБУ ДО ДЮЦ «Солнечный круг» функционировало **527 объединений** (АППГ - 549) с количеством обучающихся **7286 человек** (АППГ - в 511 объединениях занималось 6803 человека).

Снизилось количество обучающихся, занимающихся в 2-х и более кружках, а также кол-во обучающихся по общеразвивающим программам по договорам об оказании платных образовательных услуг.

Информация о численном охвате кружковой занятостью

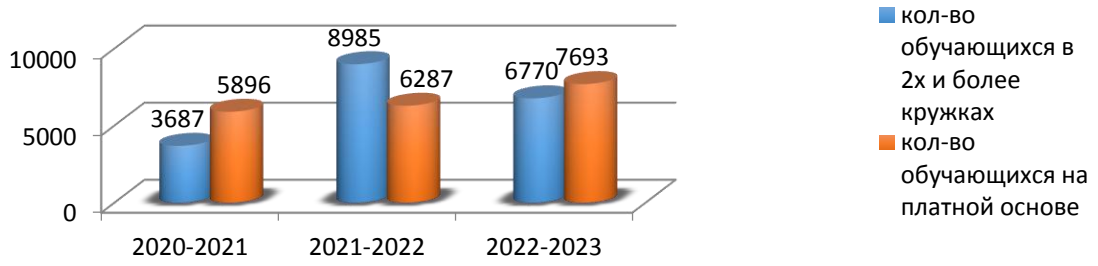

На базе школ успешно функционируют структурные подразделения, в которых занималось 1033 человека:

- ✓ Музыкальная студия «Лира» (МБОУ «Гимназия № 1») -180 человек;
- ✓ Музыкально-хоровая студия «Ровесник» (МБОУ СОШ № 5) - 244 человека;
- ✓ Музыкальная студия «Радуга» (МБОУ СОШ № 24») -100 человек;
- ✓ «Городская математическая школа «Интеллект» (МБОУ СОШ № 6) - 218 человек;
- ✓ «Шахматная школа им. А.Е. Карпова (МБОУ «Гимназия № 16») – 243 человек;
- ✓ «Спортивная школа по плаванию» (МБОУ СОШ № 27) – 48 человек.

Ежегодно перед педагогами ставится задача охраны и укрепления физического и психического здоровья несовершеннолетних, в том числе их эмоционального благополучия.

Сегодня **развитие школьного спорта** является одним из приоритетных направлений в системе образования. Разнообразие его форм в полной мере способствует гармоничному развитию личности каждого ребенка, формирует его активную жизненную и гражданскую позицию, мотивирует на участие в деятельности школьных спортивных клубов, спортивно-массовых мероприятиях, программах воспитания и социализации.

Деятельность ШСК представлена преемственно и интегративно в рамках урочной и внеурочной деятельности, дополнительного образования и спортивно-массовых мероприятий. Содержание деятельности ШСК по направлениям многопрофильно и разнообразно.

Освоение образовательных программ позволяет обучающимся значительно повысить интерес к физической культуре и двигательной активности в целом.

Во всех общеобразовательных учреждениях округа функционируют школьные спортивные клубы (далее – ШСК). В текущем учебном году организован и проведен школьный этап Всероссийских игр ШСК по следующим спортивным видам: футбол, шахматы, спортивная гимнастика, самбо, настольный теннис, легкая атлетика, дзюдо, волейбол, баскетбол, плавание с общим охватом участников 2019 человек.

Доля детей, занимающихся в школьных спортивных клубах:

- ✓ 2019 – 2020 учебный год – 4,2% (1 383 чел.)
- ✓ 2020 – 2021 учебный год – 4,7% (1 549 чел.)
- ✓ 2021 – 2022 учебный год – 5% (1 845 чел.)
- ✓ 2022 – 2023 учебный год – **5,1 %** (2 019 чел.)

Увеличение доли обусловлено разнообразием видов спорта: футбол, шахматы, спортивная гимнастика, самбо, настольный теннис, легкая атлетика, дзюдо, волейбол, баскетбол, плавание.

Все спортивные клубы прошли регистрацию на Единой информационной площадке по направлению «Физическая культура и спорт в образовании».

Количество обучающихся в школьных спортивных клубах

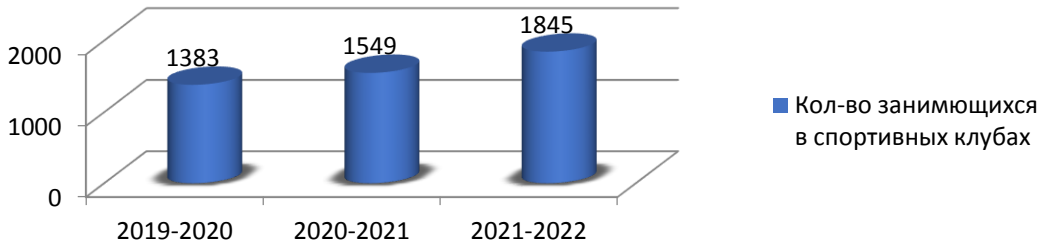

Школьники приняли активное участие в акции «Здоровье – твое богатство», в рамках которой состоялись: беседы, лекции, викторины, спортивные соревнования, фестиваль ГТО, просмотры фильмов антинаркотической и здоровьесберегающей направленности, конкурсы стенгазет, плакатов, рисунков, родительские собрания с обсуждением вопросов формирования здорового образа жизни подрастающего поколения, профилактики табакокурения, алкоголизма, наркомании, необходимости проведения социально-психологического тестирования и добровольного диагностического обследования в рамках медицинских осмотров, с целью выявления потребителей наркотических средств и психотропных веществ и другие мероприятия, направленные на формирование ценностного отношения к здоровью.

В школах состоялись: «Единый день здоровья» с проведением конкурса плакатов «Ступеньки моего здоровья», соревнования по легкой атлетике среди общеобразовательных учреждений округа, муниципальный этап областных соревнований «Веселые старты» среди школьных команд, муниципальный этап Всероссийских спортивных соревнований школьников

«Президентские состязания» и «Президентские спортивные игры». По результатам данных соревнований обучающиеся МБОУ СОШ № 27 и МБОУ СОШ № 29 приняли участие в отборочном туре регионального этапа Всероссийских спортивных соревнований, на котором команда школы № 27 – заняла 1 место и вышла в финал соревнований.

В марте на основании Положения о проведении окружного межшкольного благотворительного волейбольного турнира «Кубок МШП – 2022» - прошёл традиционный благотворительный турнир по волейболу Мытищинского школьного парламента.

В этом году вновь была организована и проведена «Спартакиада школьников городского округа Мытищи», которая включала в себя соревнования: ГТО; «Весёлые старты»; «Олимпийские звёздочки»; «Баскетбол»; «Волейбол»; Эстафета.

По итогам соревнований победителем стала МБОУ СОШ № 24, 2 место – у команд МБОУ СОШ № 27, 3 место – МБОУ СОШ № 10.

Были проведены и традиционные соревнования по баскетболу на Кубок Бакурова, по волейболу на Кубок Морыженкова.

В учреждениях дополнительного образования

В начале учебного года в округе функционировало 11 учреждений дополнительного образования в которых обучались: в 681 объединении **11 444 школьника – 30%** (АППГ – 726 объединений 11 863 человека (31,7 %).

01.01.2023 года восемь учреждений сферы культуры в связи с изменениями в законодательстве переданы в ведомство управления культуры Администрации г.о. Мытищи (основание: Постановление Администрации городского округа Мытищи от 14.12.2022 № 5835 «О передаче управлению культуры и туризма администрации городского округа Мытищи
в ведомственное подчинение муниципальных учреждений дополнительного образования в области искусства»).

01.04.2023 года произошла реорганизация МБУ ДО «СЮТ» в форме присоединения к нему МБУДО ДЮЦ «Турист» и МБУ ДО ДЮЦ «Солнечный круг» (Постановление Администрации городского округа Мытищи от 15.12.2022 № 5855).

На основании п.1 Постановления Администрации городского округа Мытищи от 04.04.2023 № 1607 учреждение «Станция Юных Техников» переименовано в муниципальное бюджетное учреждение дополнительного образования «Детско-юношеский центр «Галактика».

В связи с этим количество объединений и занимающихся в них обучающихся изменилось.

Количество объединений
и занимающихся в них обучающихся (по годам)

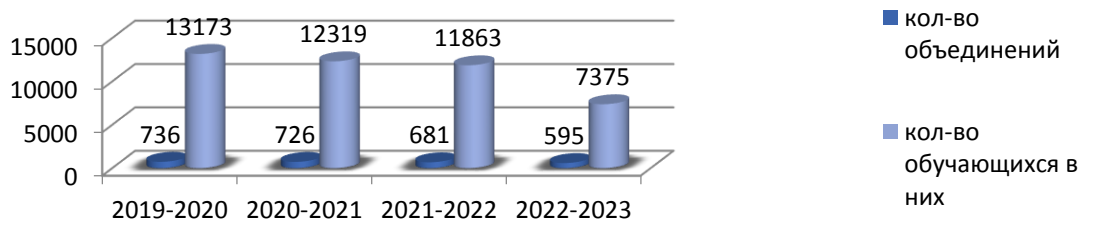

В ДЮЦ «Галактика» реализуются программы естественнонаучной, туристско-краеведческой, технической, художественно-эстетической, декоративно-прикладной, социально-педагогической направленностей.

Количество обучающихся
по программам дополнительного образования

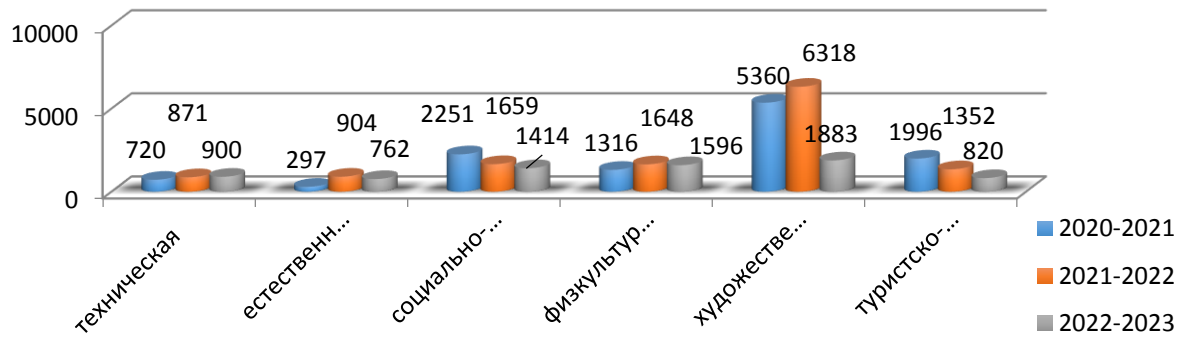

Численность детей в возрасте от 5-18 лет, получающих услуги по дополнительному образованию в организациях различной организационно-правовой формы и формы собственности на конец учебного года составила **37757** человек (81,3%):

-в школах (с учётом численности занимающихся в школах по договорам об оказании платных услуг) – *18055 чел.,*

-в дошкольных отделениях школ – *5522 чел.,*

- в учреждении дополнительного образования - *11492 чел.,*

- в частных (негосударственных) образовательных организациях – *2688 чел.*

В течение всего учебного года школьники активно принимали участие в конкурсах, выставках, соревнованиях на различном уровне, во многих из них становились победителями и призерами.

Доля детей, привлекаемых к участию в творческих мероприятиях в сфере образования от общей численности детей в возрасте от 0 до 17 лет (*по данным Росстата численность детей в 2022 году увеличилась на 1669 человек и составила 61074 человека)* составила 54% - 30149 человек (АППГ- 49% (29140 человек), из них:

- ✓ на муниципальном уровне –17596 чел. (АППГ - 13614 человек),
- ✓ на зональном уровне –3181 чел. (АППГ – 3650 человек),
- ✓ на региональном уровне –3313 чел. (АППГ - 2903 человека),
- ✓ на межрегиональном уровне – 922 чел. (АППГ - 1083 человека),
- ✓ на федеральном уровне – 5900 чел. (АППГ - 5340 человек),
- ✓ на международном уровне – 2237чел. (АППГ - 2550 человек).

Количество участников творческих мероприятий (по годам)

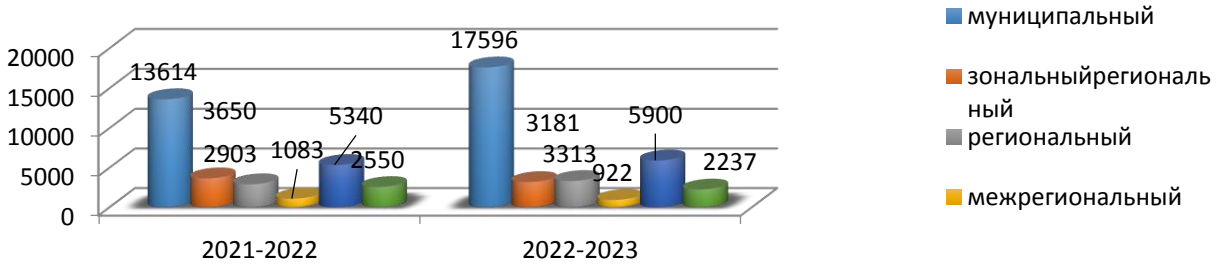

10310 школьников (АППГ - 8680) стали призёрами, лауреатами, дипломантами многочисленных окружных, областных, всероссийских и международных творческих конкурсов, из них:

- ✓ на муниципальном уровне – 4754 человека (АППГ - 3403 чел.),
- ✓ на зональном уровне –1425 человек (АППГ – 870 чел.)
- ✓ на региональном уровне – 1293 человек (АППГ – 604 чел.),
- ✓ на межрегиональном уровне –191 человек (АППГ – 216чел.),
- ✓ на федеральном уровне – 1543 человека (АППГ – 1 950 чел.),
- ✓ на международном уровне – 1104 человека (АППГ – 1 590 чел.).

Количество призёров, лауреатов, дипломантов окружных, областных, всероссийских и международных творческих конкурсов

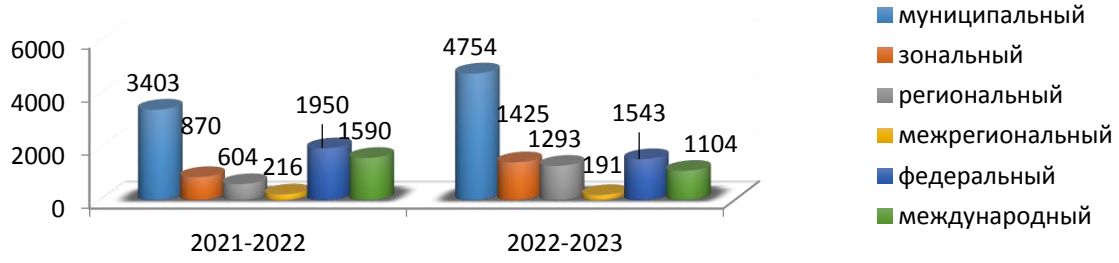

Доля призёров творческих олимпиад, конкурсов и фестивалей различных уровней составила 16,88 % (АППГ - 23,5%).

5870 школьников (АППГ - 8786) стали победителями многочисленных окружных, областных, всероссийских и международных творческих конкурсов, из них:

- ✓ на муниципальном уровне – 2213 человека (АППГ – 3 403 чел.),
- ✓ на зональном уровне –749 человек (АППГ – 870 чел.)
- ✓ на региональном уровне – 558 человек (АППГ - 757 чел.),
- ✓ на межрегиональном уровне –102 человека (АППГ - 216 чел.),
- ✓ на федеральном уровне – 1415 человека (АППГ – 1 950 чел.),
- ✓ на международном уровне – 833 человека (АППГ – 1 590 чел.).
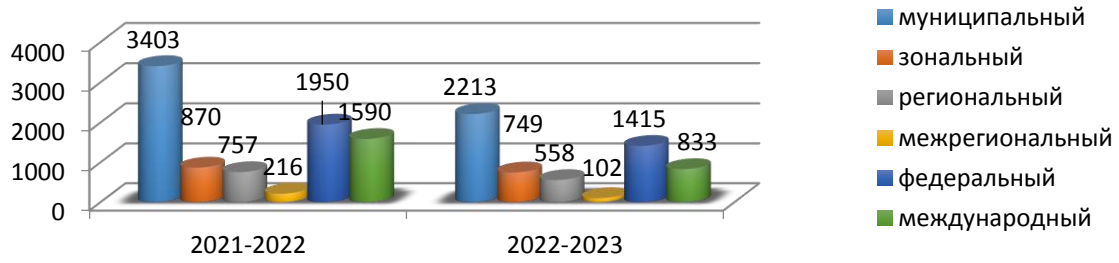
Количество победителей творческих конкурсов, олимпиад и др. (по годам)