

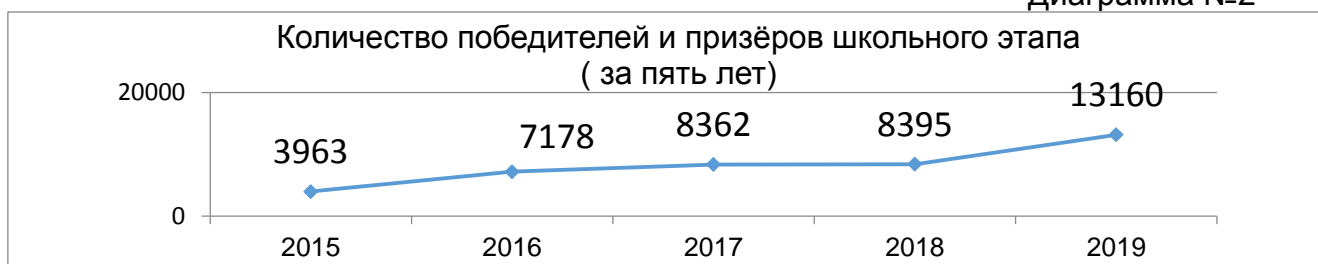
Сравнение результатов Всероссийской олимпиады школьников (ВсОШ).

Школьный этап:

Диаграмма №1



Диаграмма №2



Муниципальный этап:

В соответствии с рекомендациями по проведению ВСОШ на муниципальном этапе приняли участие:

- обучающиеся 5 классов по астрономии, китайскому языку;
- обучающиеся 6 класса по математике.

Диаграмма №3

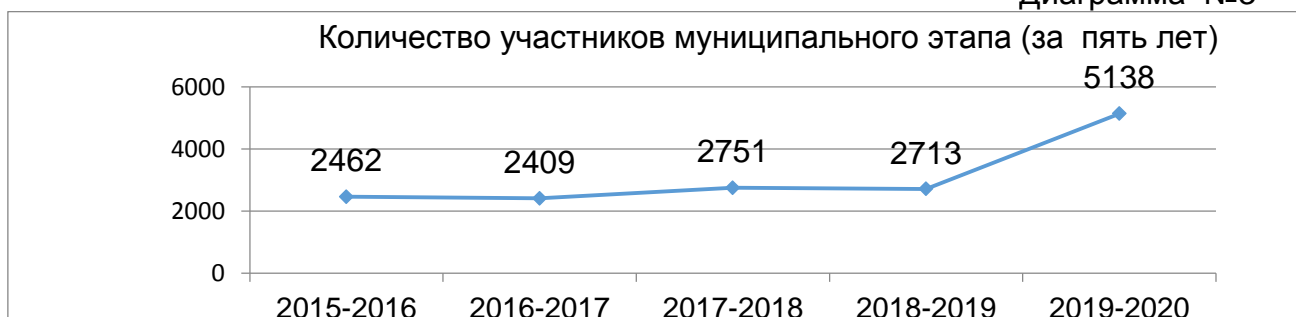


Диаграмма №4



Региональный этап ВСОШ:

Таблица №1

Итоги участия в региональном этапе олимпиады по годам

Учебный год	2015-2016	2016-2017	2017-2018	2018-2019	2019-2020
Участники	123	135	186	207	313
Победители	3	16	25	25	34
Призеры	35	34	40	83	124
Итого:	38	50	65	108	158
Результативность	31%	37%	34,9%	52,1%	50,5%

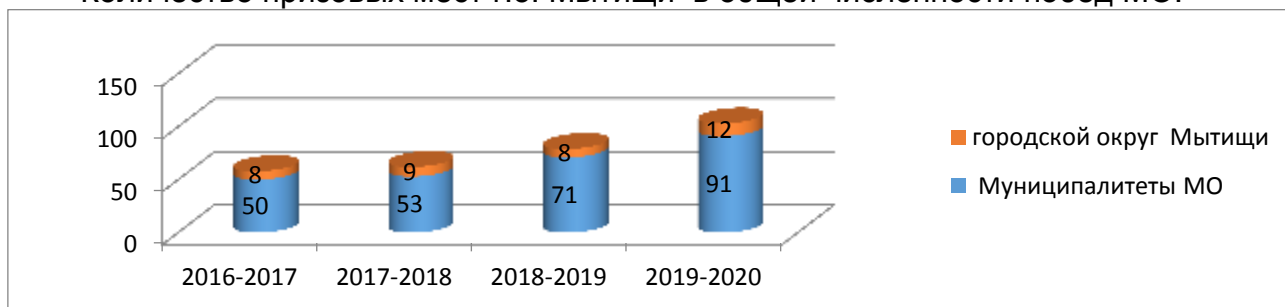
Заключительный этап.

Результат участия во ВСОШ по годам:

- 2016 год: 1 победитель и 3 призера; результативность участия – 40%
- 2017 год: 2 победителя и 6 призеров; результативность участия – 50%
- 2018 год: 1 победитель, 8 призеров; результативность участия – 39,1%
- 2019 год: 1 победитель, 7 призеров; результативность участия – 65,76%
- 2020 год: 12 призеров; результативность участия – 63,15%

Диаграмма №5

Количество призовых мест г.о. Мытищи в общей численности побед МО.



- 2016-17 уч.г: из 50 призовых мест МО, 8 из них в городском округе Мытищи (16%);
- 2017-18 уч.г: из 62 призовых мест МО, 9 г.о. Мытищи (14,5%);
- 2018-19 уч.г: 79 призовых мест МО, из них в округе – 8 призовых мест (10,1%)
- 2019-20 уч.г. 91 победителей и призеров; из них в округе – 12 призовых мест (13,1%)

Таблица №2

Количественные итоги всех этапов всероссийской олимпиады школьников по общеобразовательным предметам за пять лет.

Этапы	Количество участников				
	2015-2016	2016-2017	2017-2018	2018-2019	2019-2020
Школьный	12214	27482	31341	31918	46019
Муниципальный	2462	2409	2751	2713	5138
Региональный	123	135	186	207	313
Заключительный	10	16	23	14	19